



حالي

المستخدم

لبطاقة مسلم جديد



المقدمة

تماشياً مع رؤية 2030، فإن التحول الرقمي للحكومة السعودية يُعد استراتيجية متكاملة وحاسمة وعملية تهدف إلى تمكين وتسريع التحول الحكومي بكفاءة وفعالية. وقد تم تبني هذا التحول من خلال العديد من برامج ومشاريع داخل وزارة الشؤون الإسلامية والدعوة والإرشاد

.. ومنها خدمة بطاقة مسلم جديد

والتي تساعد الاشخاص الذين يرغبون في الدخول إلى الإسلام من التقديم ببياناتهم من خلال جمعيات الدعوة والإرشاد على مستوى المملكة

بطاقة مسلم جديد





أصحاب المصلحة، دورة حياة الطلب

51300-14916-5/10/2026 12:29:41 PM

51300-14916-5/10/2026 12:29:41 PM

51300-14916-5/10/2026 12:29:41 PM

51300-14916-5/10/2026 12:29:41 PM

51300-14916-5/10/2026 12:29:41 PM

51300-14916-5/10/2026 12:29:41 PM

51300-14916-5/10/2026 12:29:41 PM

51300-14916-5/10/2026 12:29:41 PM

51300-14916-5/10/2026 12:29:41 PM

51300-14916-5/10/2026 12:29:41 PM

51300-14916-5/10/2026 12:29:41 PM

51300-14916-5/10/2026 12:29:41 PM



مدير عام فرع الوزارة بالفرع

.....
المدير المسؤول عن
الإعتماد النهائي
للطلب




مدير إدارة الدعوة والإرشاد

.....
مدير إدارة الدعوة
والإرشاد المسؤول
باعتماد الطلب



رئيس الجمعية

.....
رئيس الجمعية الذي
يقوم بمراجعة الطلب
واعتماده



مدخل بيانات الجمعية

.....
موظف الجمعية الذي
يقوم بإنشاء طلب
مدخل في الإسلام
للمسلم الجديد



المسلم الجديد

.....
هو الشخص الذي يرغب
الدخول في الإسلام

01



تعريف المصطلحات

51300-14916-5/10/2026 12:29:41 PM

51300-14916-5/10/2026 12:29:41 PM

اشعارات النظام

في حال انتقال الطلب
من مرحلة الاعتماد إلى
إرسال اشعار عبر البريد
الإلكتروني

51300-14916-5/10/2026 12:29:41 PM

51300-14916-5/10/2026 12:29:41 PM

51300-14916-5/10/2026 12:29:41 PM

51300-14916-5/10/2026 12:29:41 PM

اعتماد الطلب

الطلب إذا تم مراجعته يتم
اعتماده للانتقال إلى
المرحلة التالية من سلسلة
الاعتمادات

51300-14916-5/10/2026 12:29:41 PM

51300-14916-5/10/2026 12:29:41 PM

51300-14916-5/10/2026 12:29:41 PM

رفض الطلب

في حال وجود أي ملاحظات
على الطلب يتم رفضه ويتم
اعادته بشكل مباشر إلى
موظف الجمعية منشأ
الطلب

51300-14916-5/10/2026 12:29:41 PM

51300-14916-5/10/2026 12:29:41 PM

طباعة البطاقة

في حال تم اعتماد الطلب
من قبل مدير عام الفرع فإنه
يتم طباعة البطاقة من قبل
موظف الجمعية وتسليمها
للموظف الجديد



تعريف المصطلحات التصنيف / الأدوار الوظيفية

05

الموظف مدخل البيانات في

هو الموظف الموجود في أحد
جمعيات الدعوة والإرشاد
الجديد والحصول على كافة
البيانات منه ومن ثم يقوم
بإنشاء طلب جديد له على
النظام

04

مدير عام فرع الوزارة

هو مدير عام فرع الوزارة
والذي يقوم بالإعلان
النهائي لطلبات الدخول في
الإسلام

03

مدير إدارة الدعوة

هو مدير إدارة الدعوة
والإرشاد التابع إلى فرع
الوزارة الشؤون الإسلامية
والدعوة والإرشاد والذي
يقوم بالاعتماد في المرحلة
الثانية للطلب بعد مراجعته

02

رئيس الجمعية


هو الرئيس الموجود في
جمعية الدعوة والإرشاد
والذي يقوم بمراجعة طلبات
الدخول في الإسلام
واستعراضها وعمل اعتماد
أو رفض للطلبات

01

المسلم الجديد

هو الشخص الموجود
داخل المملكة و يرغب
الدخول في الإسلام

03



الدور الوظيفي

مدخل بيانات الجمعية

51300-14916-5/10/2026 12:29:41 PM

51300-14916-5/10/2026 12:29:41 PM

51300-14916-5/10/2026 12:29:41 PM

51300-14916-5/10/2026 12:29:41 PM

51300-14916-5/10/2026 12:29:41 PM

51300-14916-5/10/2026 12:29:41 PM

51300-14916-5/10/2026 12:29:41 PM

51300-14916-5/10/2026 12:29:41 PM

51300-14916-5/10/2026 12:29:41 PM

51300-14916-5/10/2026 12:29:41 PM

51300-14916-5/10/2026 12:29:41 PM



الواجهة الرئيسية للنظام (مدخل بيانات الجمعية)

51300-14916-5/10/2026 12:29:41 PM

51300-14916-5/10/2026 12:29:41 PM

51300-14916-5/10/2026 12:29:41 PM

51300-14916-5/10/2026 12:29:41 PM

51300-14916-5/10/2026 12:29:41 PM

51300-14916-5/10/2026 12:29:41 PM

51300-14916-5/10/2026 12:29:41 PM

51300-14916-5/10/2026 12:29:41 PM

51300-14916-5/10/2026 12:29:41 PM

51300-14916-5/10/2026 12:29:41 PM

قائمة طباعة البطاقات

م	رقم الطلب	مكتب الطلب	تاريخ إنشاء الطلب	حالة الطلب
1	51300-14916-5/10/2026	51300-14916-5/10/2026	51300-14916-5/10/2026 12:29:41 PM	مقبول
2	51300-14916-5/10/2026	51300-14916-5/10/2026	51300-14916-5/10/2026 12:29:41 PM	مقبول
3	51300-14916-5/10/2026	51300-14916-5/10/2026	51300-14916-5/10/2026 12:29:41 PM	مقبول

الرجاء الدخول عبر الرابط ادناه
<https://muslimid.moia.gov.sa>



التنقل في الواجهة الرئيسية

51300-14916-5/10/2026 12:29:41 PM

51300-14916-5/10/2026 12:29:41 PM

51300-14916-5/10/2026 12:29:41 PM

51300-14916-5/10/2026 12:29:41 PM

51300-14916-5/10/2026 12:29:41 PM

51300-14916-5/10/2026 12:29:41 PM

51300-14916-5/10/2026 12:29:41 PM

51300-14916-5/10/2026 12:29:41 PM

51300-14916-5/10/2026 12:29:41 PM

51300-14916-5/10/2026 12:29:41 PM



لعرض الشاشة الخاصة بالشاش طلبات جديدة

لعرض المعلومات الخاصة بالمشروع

قائمة طلبات

الشعار الذي يعمل بمثابة زر الرئيسية للنظام

لعرض القائمة التي تم اعتمادها ويمكن طباعتها

شاشة عرض قائمة الطلبات التي تم رفضها أثناء الاعتماد وتحتاج إلى مراجعته

قائمة الطلبات التي تم العمل عليها ولم يتم ارسالها إلى الاعتماد

05



إنشاء طلب جديد





كيفية إنشاء طلب جديد



01
يقوم موظف إدخال البيانات
بالضغط على زر إنشاء طلب جديد





كيفية إنشاء طلب جديد

51300-14916-5/10/2026 12:29:41 PM

51300-14916-5/10/2026 12:29:41 PM

51300-14916-5/10/2026 12:29:41 PM

51300-14916-5/10/2026 12:29:41 PM

51300-14916-5/10/2026 12:29:41 PM

51300-14916-5/10/2026 12:29:41 PM

51300-14916-5/10/2026 12:29:41 PM

51300-14916-5/10/2026 12:29:41 PM

51300-14916-5/10/2026 12:29:41 PM

51300-14916-5/10/2026 12:29:41 PM

51300-14916-5/10/2026 12:29:41 PM

51300-14916-5/10/2026 12:29:41 PM

51300-14916-5/10/2026 12:29:41 PM

51300-14916-5/10/2026 12:29:41 PM

إنشاء بطاقة مسلم جديد

المعلومات الشخصية

مكان الميلاد:

تاريخ الميلاد:

الجنس:

اللقب:

الاسم الأول:

الاسم الأوسط:

الاسم الأخير:

الاسم الكامل:

الاسم الزوجي:

معلومات الدور والجامعة

رقم الدفعة:

تاريخ إصدار البطاقة:

رقم الدور:

تاريخ إصدار الدور:

رقم الدور:

تاريخ دخول المدرسة:

التالي →

05

تعبئة الحقول المطلوبة الخاصة بالمعلومات الشخصية

- المعلومات الشخصية
- معلومات الدور والجامعة
- رقم الدفعة
- رقم الدور
- تاريخ إصدار الدور
- تاريخ دخول المدرسة

06
الضغط على زر التالي





كيفية إنشاء طلب جديد

51300-14916-5/10/2026 12:29:41 PM

51300-14916-5/10/2026 12:29:41 PM

51300-14916-5/10/2026 12:29:41 PM

51300-14916-5/10/2026 12:29:41 PM

51300-14916-5/10/2026 12:29:41 PM

51300-14916-5/10/2026 12:29:41 PM

51300-14916-5/10/2026 12:29:41 PM

51300-14916-5/10/2026 12:29:41 PM

51300-14916-5/10/2026 12:29:41 PM

51300-14916-5/10/2026 12:29:41 PM

إنشاء بطاقة مسلم جديد

عنوان خط المنزل

الدولة

المنطقة

رقم المنزل / الهاتف

عنوان السكن

المنطقة

رقم المنزل / الشركة

رقم التوطين في مناطق الدولة

رقم التوطين

المنزل

المنزل

إرسال

إرسال

07

إدخال بيانات العنوان والتواصل بالمسلم الجديد

- إدخال بطاقة المسلم ✓
- إدخال بيانات العنوان والتواصل ✓
- إدخال رقم التوطين والرقم ✓
- إدخال رقم التوطين ✓
- إدخال رقم التوطين ✓
- إدخال رقم التوطين ✓

08
الضغط على زر التالي

10



كيفية إنشاء طلب جديد

51300-14916-5/10/2026 12:29:41 PM

51300-14916-5/10/2026 12:29:41 PM

51300-14916-5/10/2026 12:29:41 PM

51300-14916-5/10/2026 12:29:41 PM

51300-14916-5/10/2026 12:29:41 PM

51300-14916-5/10/2026 12:29:41 PM

51300-14916-5/10/2026 12:29:41 PM

51300-14916-5/10/2026 12:29:41 PM

51300-14916-5/10/2026 12:29:41 PM

51300-14916-5/10/2026 12:29:41 PM

إنشاء بطاقة مسالم جديد

معلومات عن الأسرة

عدد البنات: عدد الأولاد: عدد أفراد الأسرة:

العمل

اسم الشركة: المدينة: رقم الهاتف:

الشارع: المدينة: رقم البريد:

الخطوة 10 من 10

إرسال

إدخال بيانات الأسرة والعمل

- البيانات الشخصية للمسالم
- المعلومات الشخصية
- معلومات العمل والتعليم
- معلومات الأسرة والعمل
- معلومات السكن
- معلومات التواصل
- معلومات الأصدقاء

10
الضغط على زر التالي



كيفية إنشاء طلب جديد

إنشاء بطاقة مسلم جديد



صورة الجواز
صورة الجواز



صورة الإقامة
صورة الإقامة



الصورة الشخصية
الصورة الشخصية

- بيانات الشخصية للمسلم ✓
- التعليمات الشخصية ✓
- بيانات العنوان والتواصل ✓
- بيانات الأسرة والعمل ✓
- طريقة التعرف على الإسلام ✓
- التعليقات

13

رفع المرفقات
الخاصة بالمسلم
الجديد

إرسال ←

حفظ

→ السابق

14
ارسال الطلب
للإعتماد

حفظ الطلب
كمسودة

لانتقال الي الخطوات
السابقة من البيانات
المدخلة

13



كيفية استعراض الطلبات المحفوظة

51300-14916-5/10/2026 12:29:41 PM

51300-14916-5/10/2026 12:29:41 PM

51300-14916-5/10/2026 12:29:41 PM

51300-14916-5/10/2026 12:29:41 PM

51300-14916-5/10/2026 12:29:41 PM

51300-14916-5/10/2026 12:29:41 PM

من القائمة الرئيسية اضغط على زر الطلبات

م	رقم الطلب	طلب الطلب	الرجح إنشاء طلب
1 <td>51300-14916-5/10/2026 <td>الطلب الجديد <td>2026-05-10 12:29:41 PM</td> </td></td>	51300-14916-5/10/2026 <td>الطلب الجديد <td>2026-05-10 12:29:41 PM</td> </td>	الطلب الجديد <td>2026-05-10 12:29:41 PM</td>	2026-05-10 12:29:41 PM
2 <td>51300-14916-5/10/2026 <td>الطلب القديم <td>2026-05-10 12:29:41 PM</td> </td></td>	51300-14916-5/10/2026 <td>الطلب القديم <td>2026-05-10 12:29:41 PM</td> </td>	الطلب القديم <td>2026-05-10 12:29:41 PM</td>	2026-05-10 12:29:41 PM

51300-14916-5/10/2026 12:29:41 PM

51300-14916-5/10/2026 12:29:41 PM

51300-14916-5/10/2026 12:29:41 PM

51300-14916-5/10/2026 12:29:41 PM

14



كيفية استعراض الطلبات المحفوظة

يظهر للمستخدم
قائمة بالطلبات
التي تم إرسالها
ولم يتم إرسالها
إلى الاعتماد

قائمة الطلبات المحفوظة

إعدادات	تاريخ إنشاء الطلب	صاحب الطلب	رقم الطلب	م
	2024-02-26	مستشفى مكة	1445-002-6	1
	2024-02-26	مستشفى مكة	1445-002-7	2

15



كيفية استعراض الطلبات المحفوظة

من خلال الضغط
على زر عرض الطلب
يتم استعراض بيانات
الطلب بشكل كامل

قائمة الطلبات المحفوظة

إعدادات	تاريخ إنشاء الطلب	صاحب الطلب	رقم الطلب	م
	عرض الطلب 2024-02-26	مستقل حيا سدا	5845-002-6	1
	2024-02-26	مستقل حيا سدا	5845-002-7	2

« ‹ 1 › » 10 ▾

16



كيفية استعراض الطلبات المحفوظة

من خلال الضغط على
زر تعديل البيانات
يمكن للمستخدم من
تعديل بيانات الطلب

قائمة الطلبات المحفوظة

م	رقم الطلب	حالة الطلب	تاريخ إنشاء الطلب	إجراءات
1	1445-002-6	تمتثل جيد	2024-02-26	تعديل البيانات
2	1445-002-7	تمتثل جيد	2024-02-26	



كيفية استعراض الطلبات التي تم رفضها من الإعتماد

من خلال الضغط على زر طلبات للمراجعة تظهر شاشة تحتوي على كل الطلبات التي تم رفضها وتحتاج إلى مراجعة

رقم الطلب	م
51300-14916-5/10/2026	1
51300-14916-5/10/2026	2



كيفية استعراض الطلبات التي تم رفضها من الإعتماد

51300-14916-5/10/2026 12:29:41 PM

51300-14916-5/10/2026 12:29:41 PM

51300-14916-5/10/2026 12:29:41 PM

51300-14916-5/10/2026 12:29:41 PM

51300-14916-5/10/2026 12:29:41 PM

قائمة طلبات تم رفضها

إعدادات	تاريخ إنشاء الطلب	مواص الطلب	رقم الطلب	م
  	2024-09-07	تصنيف جديد بالي	1445-002-4	1

« ‹ 1 › » 10 ▾

51300-14916-5/10/2026 12:29:41 PM

51300-14916-5/10/2026 12:29:41 PM

51300-14916-5/10/2026 12:29:41 PM

51300-14916-5/10/2026 12:29:41 PM

51300-14916-5/10/2026 12:29:41 PM

قائمة الطلبات التي تم رفضها من الإعتماد وتكاد إلى تعديل

19



كيفية طباعة بطاقة الدخول في الإسلام للمسلم الجديد

من خلال الضغط على زر طباعة البطاقات يمكن للمستخدم من استعراض شاشة الطلبات التي تم اعتمادها وتحتاج إلى طباعة



51300-14916-5/10/2026 12:29:41 PM

51300-14916-5/10/2026 12:29:41 PM

51300-14916-5/10/2026 12:29:41 PM

51300-14916-5/10/2026 12:29:41 PM

51300-14916-5/10/2026 12:29:41 PM

51300-14916-5/10/2026 12:29:41 PM

51300-14916-5/10/2026 12:29:41 PM

51300-14916-5/10/2026 12:29:41 PM

51300-14916-5/10/2026 12:29:41 PM

51300-14916-5/10/2026 12:29:41 PM

51300-14916-5/10/2026 12:29:41 PM





كيفية طباعة بطاقة الدخول في الإسلام للمسلم الجديد

قائمة طباعة البطاقات

إعدادات	تاريخ إنشاء الطلب	حالة الطلب	رقم الطلب	م
طباعة	2024-01-01	الطلب اكتمل بنجاح	1445-002-1	1
	2024-01-02	إرسال طلب جديد	1445-002-2	2
	2024-01-02	تحويل طلب إلى إكمال	1445-002-3	3

من خلال الضغط
على زر طباعة تظهر
البطاقة الخاصة
بالمسلم الجديد
وبها البيانات
التامة

22



كيفية طباعة بطاقة الدخول في الإسلام للمسلم الجديد

51300-14916-5/10/2026 12:29:41 PM

51300-14916-5/10/2026 12:29:41 PM

51300-14916-5/10/2026 12:29:41 PM

البطاقة الخاصة بالمسلم
الجديد بعد الطباعة



51300-14916-5/10/2026 12:29:41 PM

51300-14916-5/10/2026 12:29:41 PM

51300-14916-5/10/2026 12:29:41 PM

الوجه الأمامي

الوجه الخلفي

All praise be to Allah, and may Allah's mercy and blessings be upon the prophet Muhammad, his household, companions.

The person whose name and information are mentioned had voluntarily and knowingly accepted Islam and has been registered in the National Register of New Muslims. He/she is now a Muslim and possesses the rights and duties thereof.

هوية مسلم جديد
New Muslim ID

Name: Johan Hanley Specter الاسم: جون هانلي سبيكتور

Nationality: German الجنسية: ألماني

Passport No: A50456831524 رقم الجواز:

Chosen New Name: Mohamed Abdallah الاسم بعد التسمية: محمد عبدالله

Date Of Conversion To Islam: تاريخ الدخول في الإسلام:

25 / 08 / 2024 - 1445 / 08 / 20


51300-14916-5/10/2026 12:29:41 PM

51300-14916-5/10/2026 12:29:41 PM

51300-14916-5/10/2026 12:29:41 PM

51300-14916-5/10/2026 12:29:41 PM





51300-14916-5/10/2026 12:29:41 PM

51300-14916-5/10/2026 12:29:41 PM

51300-14916-5/10/2026 12:29:41 PM

51300-14916-5/10/2026 12:29:41 PM

51300-14916-5/10/2026 12:29:41 PM

51300-14916-5/10/2026 12:29:41 PM

51300-14916-5/10/2026 12:29:41 PM

51300-14916-5/10/2026 12:29:41 PM

51300-14916-5/10/2026 12:29:41 PM

شكرا

51300-14916-5/10/2026 12:29:41 PM

51300-14916-5/10/2026 12:29:41 PM

لكم

